

IPRO

Iniciativa para el fortalecimiento de la
institucionalidad de los programas sociales

Balance al 31 de Mayo 2010



TRANSPARENCIA
MEXICANA

I PRO

- En el marco del convenio de colaboración entre el Programa de las Naciones Unidas para el Desarrollo y Transparencia Mexicana, se creó la plataforma de información de la Iniciativa para el fortalecimiento de la institucionalidad de los programas sociales (I PRO).
- Las dependencias federales y los gobiernos estatales participan de manera voluntaria incorporando la información de sus programas sociales en un autodiagnóstico que contiene 20 atributos mínimos de institucionalidad.
- A la fecha el sistema I PRO incluye **778 programas sociales**



TRANSPARENCIA
MEXICANA

I PRO

Iniciativa para el fortalecimiento de la institucionalidad de los programas sociales

Participación del Gobierno Federal

- Han participado 7 dependencias federales: SEDESOL, SAGARPA, CDI, SEMARNAT, DIF, SECON y STyPS

Dependencia Federal	PS en el sistema
SEDESOL	19
SAGARPA	8
CDI	7
SEMARNAT	6
DIF	3
SECON	3
STPS	3
Total	49



Participación de entidades federativas (24)

Entidad federativa	No. de PS en el sistema
Aguascalientes	56
Baja California	0
Baja California Sur	0
Campeche	0
Coahuila	1
Colima	0
Chiapas	8
Chihuahua	0
Distrito Federal	122
Durango	16
Estado de México	6
Guanajuato	15
Guerrero	108
Hidalgo	11
Jalisco	84
Michoacán	13

Entidad federativa	No. de PS en el sistema
Nayarit	53
Nuevo León	11
Oaxaca	8
Puebla	38
Querétaro	15
Quintana Roo*	2
San Luis Potosí	14
Sinaloa	3
Sonora	44
Tabasco	0
Tamaulipas	0
Tlaxcala	6
Veracruz	8
Yucatán	0
Zacatecas	86
Total	729



TRANSPARENCIA
MEXICANA

IPRO

Iniciativa para el fortalecimiento de la institucionalidad de los programas sociales

Nivel de institucionalidad (general)

Indicadores de institucionalidad mínima: valor mínimo el cero y valor máximo el uno.

Cero implica la inexistencia de los atributos de institucionalidad o falta de información que permita acreditar ese valor.

Valores cercanos a “uno” corresponden a la existencia de dichos elementos.

Tipo	Lineamientos Normativos	Transparencia y Rendición de Cuentas	Control y fiscalización	Participación Social	Total de PS
Dependencias Federales	0.93	0.87	0.92	0.82	49
Entidades Federativas	0.68	0.58	0.58	0.33	729
Total	0.70	0.60	0.60	0.36	778

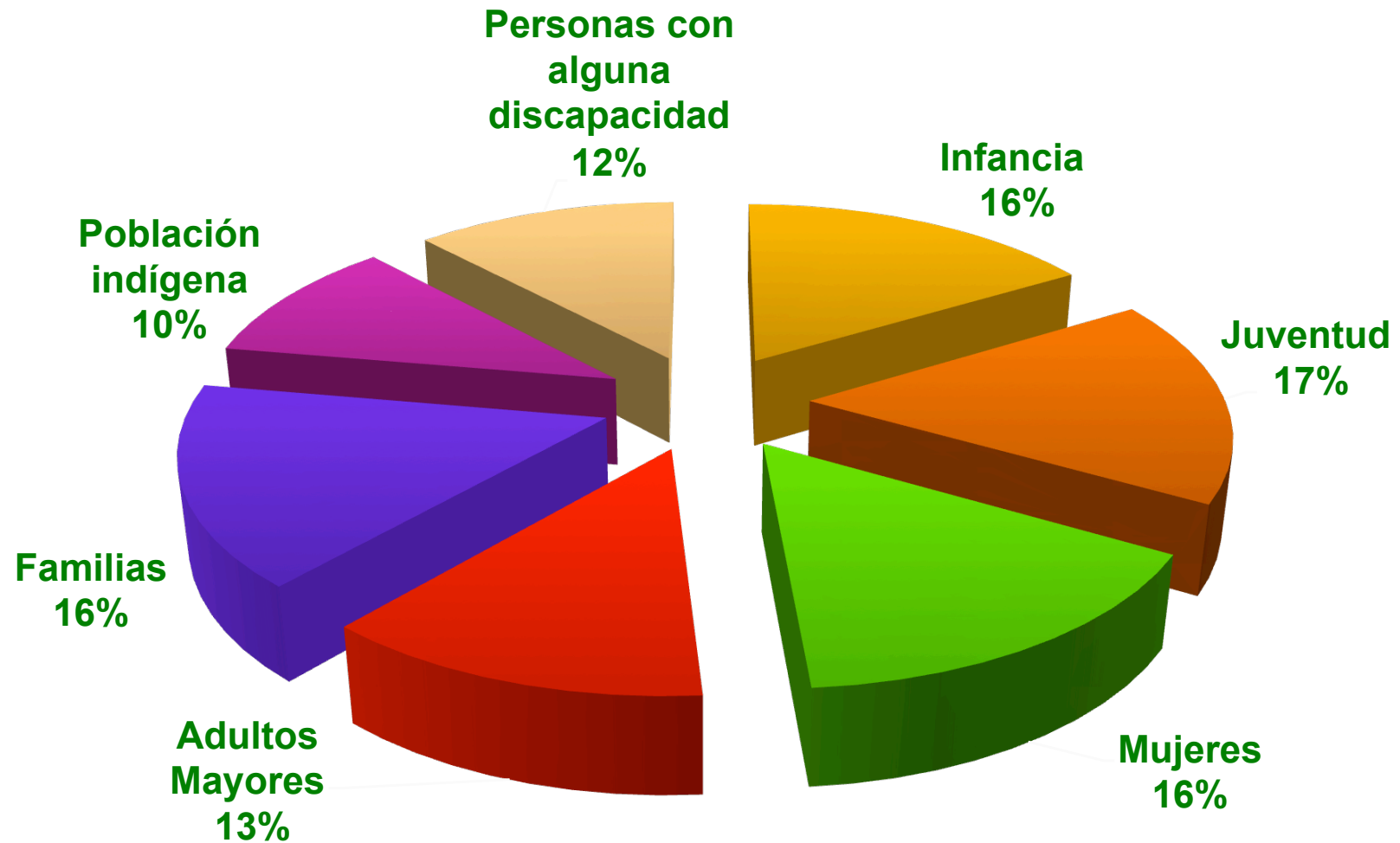


TRANSPARENCIA MEXICANA

IPRO

Iniciativa para el fortalecimiento de la institucionalidad de los programas sociales

Programas sociales y grupos de población



TRANSPARENCIA
MEXICANA

IPRO

Iniciativa para el fortalecimiento de la institucionalidad de los programas sociales

Nivel de institucionalidad por población atendida

Atributo (expresado en porcentajes)	Infancia	Juventud	Mujeres	Adultos mayores	Familias	Población indígena	Pob. con discapacidad
Reglas de operación	75.93	72.65	77.56	77.11	74.42	80.88	73.42
Padrón de beneficiarios	58.80	59.64	59.02	56.02	57.21	53.68	55.06
Información en medios electrónicos	71.76	75.78	74.15	71.69	74.42	75.74	72.78
Evaluación externa	43.98	40.81	40.49	42.17	43.26	41.18	39.24
Contraloría social	36.11	42.15	50.73	48.19	45.58	51.47	41.14

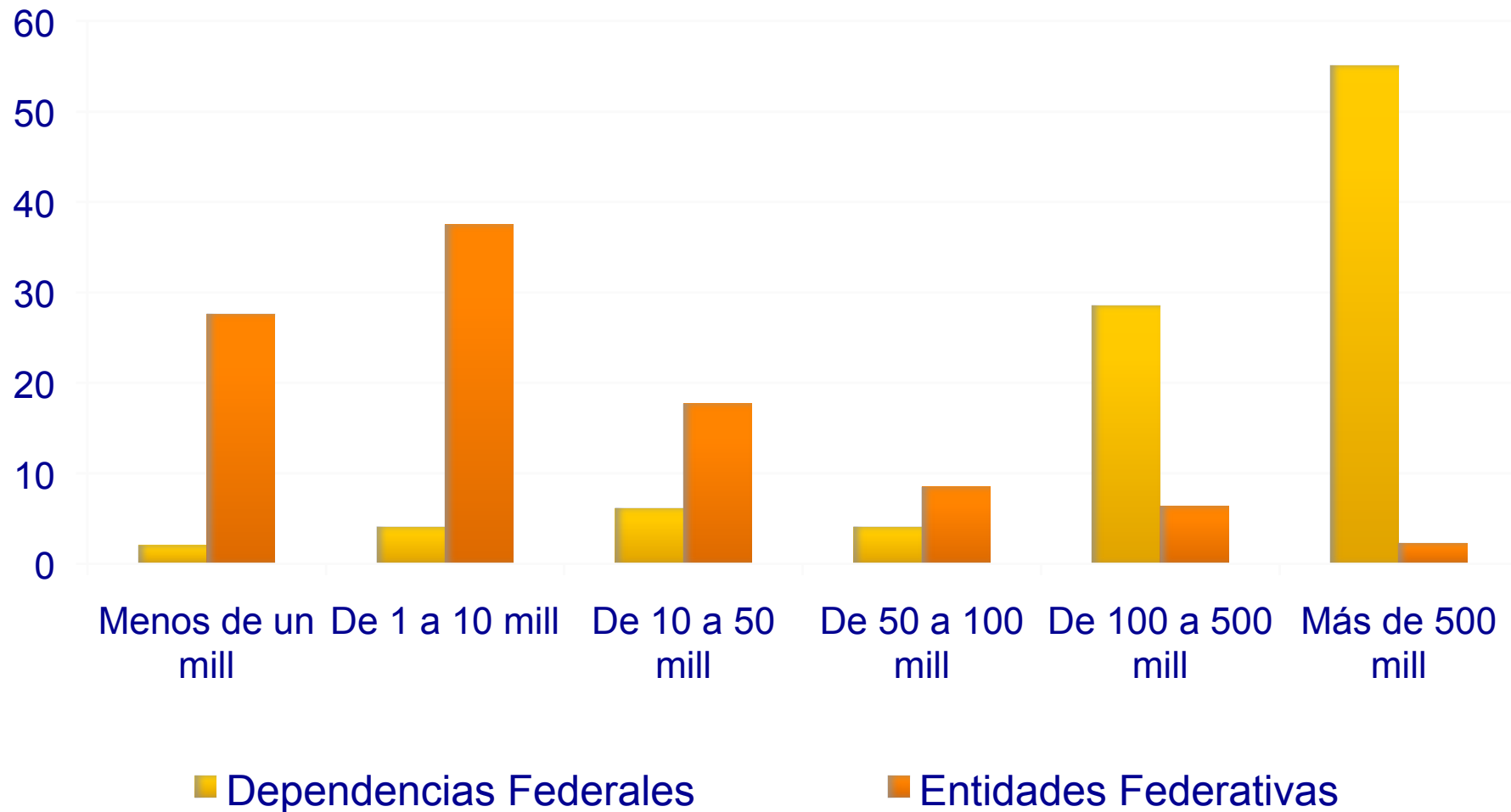


TRANSPARENCIA
MEXICANA

IPRO

Iniciativa para el fortalecimiento de la institucionalidad de los programas sociales

Distribución de programas por rango presupuestal



TRANSPARENCIA MEXICANA

IPRO

Iniciativa para el fortalecimiento de la institucionalidad de los programas sociales

Institucionalidad por rango presupuestal

Atributo (expresado en porcentajes)	Menos de un mill	De 1 a 10 mill	De 10 a 50 mill	De 50 a 100 mill	De 100 a 500 mill	Más de 500mill
Reglas de operación	70.1	79.9	90.3	84.0	96.0	95.0
Padrón de beneficiarios	60.5	62.2	68.0	62.0	80.0	87.5
Información en medios electrónicos	78.3	78.0	78.6	80.0	98.0	97.5
Evaluaciones	40.8	47.2	50.5	58.0	84.0	87.5
Contraloría Social	29.3	35.1	42.7	44.0	66.0	85.0

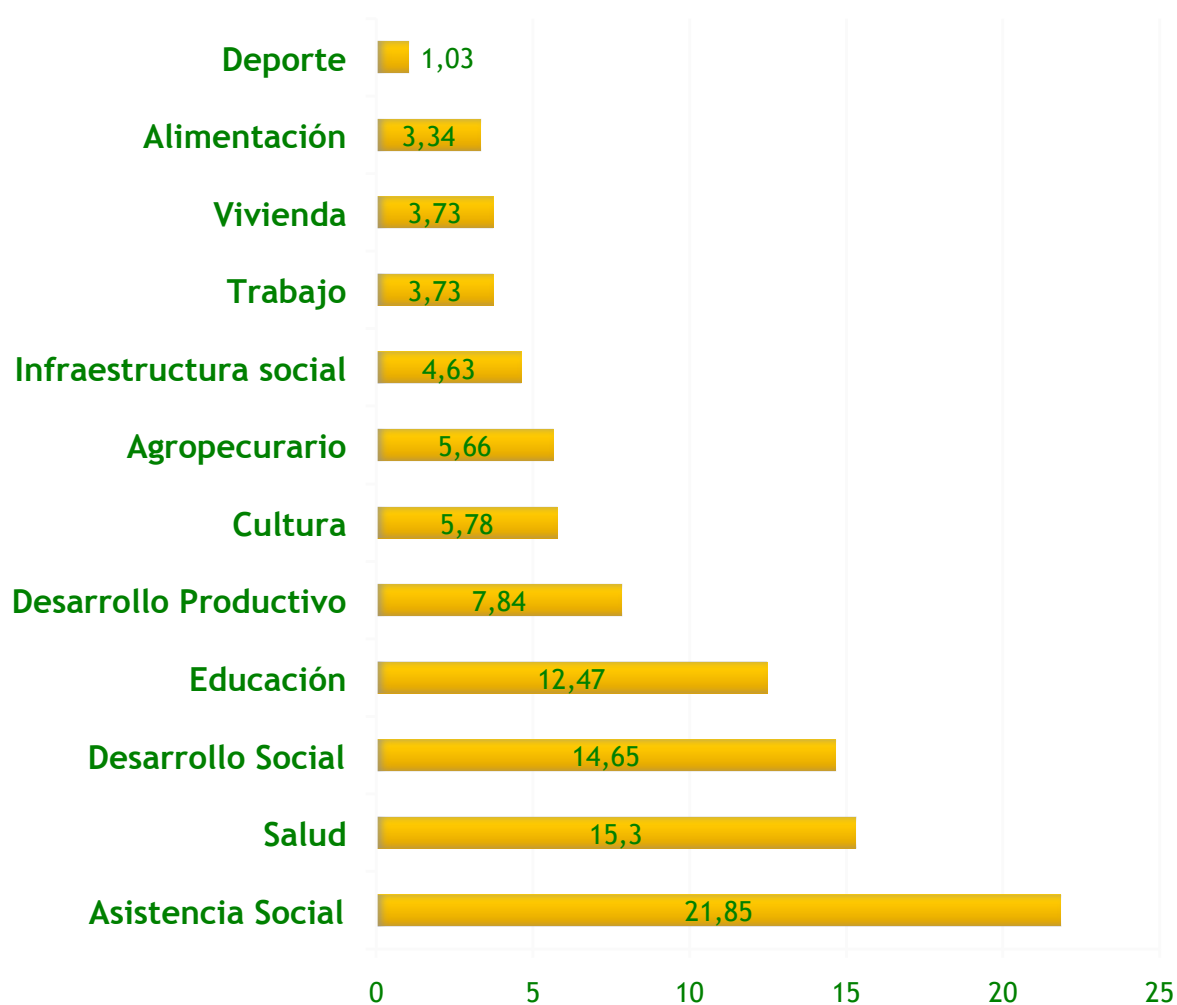


TRANSPARENCIA
MEXICANA

IPRO

Iniciativa para el fortalecimiento de la institucionalidad de los programas sociales

Programas en IPRO por sector



TRANSPARENCIA
MEXICANA

IPRO

Iniciativa para el fortalecimiento de la institucionalidad de los programas sociales

Entidades con proceso electoral en 2010

- 12 entidades con cambio de Gobernador en 2010:
Tamaulipas, Veracruz, Oaxaca, Puebla, Durango, Aguascalientes, Zacatecas, Chihuahua, Tlaxcala, Hidalgo, Quintana Roo y Sinaloa.
- Entidades con elección de Gobernador que no han participado, compartido información suficiente o con pocos programas sociales incluidos en el sistema:

Entidad federativa	Programas sociales
Tamaulipas	en IPRO 0
Chihuahua	0
Quintana Roo	2
Sinaloa	3
Veracruz	8



Nivel de institucionalidad por entidad

Indicadores de institucionalidad mínima: valor mínimo el cero y valor máximo el uno.

Cero implica la inexistencia de los atributos de institucionalidad o falta de información que permita acreditar ese valor.

Valores cercanos a “uno” corresponden a la existencia de dichos elementos.

Entidad federativa	Indicadores de institucionalidad mínima para los estados con elección 2010 y participación en el sistema IPRO				
	Normas y lineamientos	Acceso a información y rendición de cuentas	Control y fiscalización	Participación social	PS en IPRO
Zacatecas	0.54	0.45	0.42	0.27	86
Aguascalientes	0.47	0.61	0.49	0.37	56
Puebla	0.81	0.51	0.65	0.29	38
Durango	0.80	0.49	0.59	0.42	16
Hidalgo	0.50	0.33	0.52	0.18	11
Oaxaca	0.60	0.40	0.28	0.31	8
Tlaxcala	0.63	0.47	0.53	0.17	6



TRANSPARENCIA MEXICANA

IPRO

Iniciativa para el fortalecimiento de la institucionalidad de los programas sociales



TRANSPARENCIA
MEXICANA

IPRO

Iniciativa para el fortalecimiento de la institucionalidad de los programas sociales

www.programassociales.org.mx